


Årsregnskap 2019 Desert Control AS

Resultatregnskap
Balanse
Noter til regnskapet
Revisjonsberetning

Org.nr.: 919 415 630

DS DS DS DS DS DS DS DS DS


Resultatregnskap Desert Control AS

Driftsinntekter og driftskostnader	Note	2019	2018
Annen driftsinntekt		346 096	490 086
Sum driftsinntekter		346 096	490 086
Varekostnad		0	738 681
Lønnskostnad	1, 8	1 280 562	0
Annen driftskostnad	1, 8	3 901 024	370 864
Sum driftskostnader		5 181 586	1 109 545
Driftsresultat		-4 835 490	-619 459
Finansinntekter og finanskostnader			
Annen renteinntekt		1 112	151
Annen finansinntekt		14 267	14 868
Annen finanskostnad		13 993	441
Resultat av finansposter		1 387	14 578
Ordinært resultat før skattekostnad	4	-4 834 103	-604 881
Ordinært resultat		-4 834 103	-604 881
Årsresultat	5	-4 834 103	-604 881
Overføringer			
Overført til udekket tap		4 834 103	604 881
Sum overføringer		-4 834 103	-604 881

Balanse Desert Control AS

Eiendeler	Note	2019	2018
Anleggsmidler			
Finansielle anleggsmidler			
Investeringer i datterselskap	2	6 408 755	0
Andre langsiktige fordringer		0	1 909
Sum finansielle anleggsmidler		6 408 755	1 909
Sum anleggsmidler		6 408 755	1 909
Omløpsmidler			
Fordringer			
Andre kortsiktige fordringer		345 358	239 178
Konsernfordringer	7	111 359	0
Krav på innbetaling av aksjekapital		40 014 690	100 000
Sum fordringer		40 471 408	339 178
Bankinnskudd, kontanter o.l.	3	534 327	2 150 472
Sum omløpsmidler		41 005 734	2 489 650
Sum eiendeler		47 414 490	2 491 559

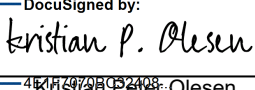
Balanse Desert Control AS


Egenkapital og gjeld	Note	2019	2018
Egenkapital			
Innskutt egenkapital			
Aksjekapital	5, 6	68 043	33 960
Overkurs	5	43 537 107	1 148 040
Annen innskutt egenkapital	5	0	2 313 680
Sum innskutt egenkapital		43 605 150	3 495 680
Opptjent egenkapital			
Udekket tap	5	0	-1 102 719
Sum opptjent egenkapital		0	-1 102 719
Sum egenkapital	5	43 605 150	2 392 961
Gjeld			
Kortsiktig gjeld			
Leverandørgjeld		2 551 477	48 598
Skyldig offentlige avgifter		310 684	0
Annen kortsiktig gjeld		947 179	50 000
Sum kortsiktig gjeld		3 809 340	98 598
Sum gjeld		3 809 340	98 598
Sum egenkapital og gjeld		47 414 490	2 491 559


Stavanger, 03/06-2020
Styret i Desert Control AS


DocuSigned by:


B41BD9689274540D
Knut Nesse
styreleder


DocuSigned by:

4E71H7979BC82408
Kristian Peter Olesen
styremedlem


DocuSigned by:

094510C85CDA410
Andreas Julseth
styremedlem

DocuSigned by:

5E60B4A84901A
Espen Andre Tangen
styremedlem

DocuSigned by:

34A100074449AFM
Arvid Mørre
styremedlem

DocuSigned by:

B86E1A286A10
Brage Johansen
styremedlem

DocuSigned by:

224D8256589420
Geir Hjellevik
styremedlem

DocuSigned by:

80E61A884135
Ole Kristian Sivertsen
daglig leder

Regnskapsprinsipper

Årsregnskapet er satt opp i samsvar med regnskapsloven og NRS 8 - God regnskapsskikk for små foretak.

Driftsinntekter

Inntektsføring ved salg av varer skjer på leveringstidspunktet. Tjenester inntektsføres etter hvert som de leveres.

Skatt

Skattekostnaden i resultatregnskapet omfatter både periodens betalbare skatt og endring i utsatt skatt. Utsatt skatt er beregnet med 22 % på grunnlag av de midlertidige forskjeller som eksisterer mellom regnskapsmessige og skattemessige verdier, samt ligningsmessig underskudd til fremføring ved utgangen av regnskapsåret. Skatteøkende og skattereduserende midlertidige forskjeller som reverserer eller kan reverseres i samme periode er utlignet og nettoført.

Klassifisering og vurdering av omløpsmidler

Omløpsmidler og kortsiktig gjeld omfatter normalt poster som forfaller til betaling innen ett år etter balansedagen, samt poster som knytter seg til varekretsløpet. Omløpsmidler vurderes til laveste verdi av anskaffelseskost og virkelig verdi.

Tilskudd

Offentlige tilskudd inklusiv Skattefunn regnskapsføres når det foreligger rimelig sikkerhet for at selskapet vil oppfylle vilkårene til innskuddene og til at tilskuddene vil bli mottatt. Tilskudd føres til fradrag i den kostnad som tilskuddet er ment å dekke. Investeringsstilskudd balanseføres og innregnes på en systematisk måte over eiendelens brukstid. Investeringsstilskuddet innregnes ved at tilskuddet trekkes fra ved fastsettelse av eiendelens balanseførte verdi.

Fordringer

Kundefordringer og andre fordringer oppføres til pålydende etter fradrag for avsetning til forventet tap. Avsetning til tap gjøres på grunnlag av en individuell vurdering av de enkelte fordringene.

Note 1 Lønnskostnader og ytelser, godtgjørelser til daglig leder, styret og revisor

Lønnskostnader	2019	2018
Lønninger	796 000	0
Arbeidsgiveravgift	123 063	0
Andre ytelser	361 499	0
Sum	1 280 562	0

Selskapet har i 2019 sysselsatt 0,75 årsverk.

Pensjonsforpliktelser

Selskapet er pliktig til å ha tjenstepensjonsordning etter lov om obligatorisk tjenstepensjon. Selskapets har etablert tjenstepensjonsordning i 2020.

Ytelser til ledende personer	Daglig leder	Styret
Lønn	575 000	0
Annen godtgjørelse	3 323	0
Sum	578 323	0

Det er i tillegg avsatt kr 250 000 i honorar til tidligere daglig leder.

Revisor

Kostnadsført revisjonshonorar for 2019 utgjør kr 68 000. I tillegg kommer honorar for andre tjenester med kr 25 000.

Note 2 Datterselskap, TS og FKV

	Eier- andel	Anskaffelses kost	Balanseført verdi	Egenkapital	Resultat
DS/FKV/TS					
Desert Control Middle East FZ LLC	100,0 %	6 078 695	6 408 755	0	0
Sum		6 078 695	6 408 755	0	0

Det er ikke utarbeidet årsregnskap for 2019.

Note 3 Bankinnskudd

Innestående midler på skattetrekkskonto (bundne midler) er på kr. 103 376.

Note 4 Skatt

Årets skattekostnad	2019	2018
Resultatført skatt på ordinært resultat:		
Betalbar skatt	0	0
Endring i utsatt skattefordel	0	0
Skattekostnad ordinært resultat	0	0
Skattepliktig inntekt:		
Ordinært resultat før skatt	-4 834 103	-604 881
Permanente forskjeller	-2 105 552	1 438
Endring i midlertidige forskjeller	0	0
Skattepliktig inntekt	-6 939 655	-603 443
Betalbar skatt i balansen:		
Betalbar skatt på årets resultat	0	0
Sum betalbar skatt i balansen	0	0

Skatteeffekten av midlertidige forskjeller og underskudd til fremføring som har gitt opphav til utsatt skatt og utsatte skattefordeler, spesifisert på typer av midlertidige forskjeller:

	2019	2018	Endring
Akkumulert fremførbart underskudd	-8 028 673	-1 089 018	6 939 655
Inngår ikke i beregningen av utsatt skatt	8 028 673	1 089 018	-6 939 655
Grunnlag for utsatt skattefordel	0	0	0
Utsatt skattefordel (22 %)	0	0	0

I henhold til God regnskapsskikk for små foretak balanseføres ikke utsatt skattefordel.

Note 5 Egenkapital

	Aksjekapital	Overkurs	Annen Innskutt egenkapital	Udekket tap	Sum egenkapital
Pr. 31.12.2018	33 960	1 148 040	2 313 680	-1 102 719	2 392 961
Pr 01.01.2019	33 960	1 148 040	2 313 680	-1 102 719	2 392 961
Årets resultat		-4 834 103			-4 834 103
Ikke registrert emisjon			-2 330 000		-2 330 000
Emisjon	34 083	50 381 747			50 415 830
Emisjonskostnader		-2 039 538			-2 039 538
Flytting mellom kontoer		-1 119 039	16 320	1 102 719	0
Pr 31.12.2019	68 043	43 537 107	0	0	43 605 150

Note 6 Aksjonærer

Aksjekapitalen i Desert Control AS pr. 31.12 består av:

	Antall	Pålydende	Bokført
Ordinære aksjer	22 681	3,00	68 043
Sum	22 681		68 043

Eierstruktur

De største aksjonærene i % pr. 31.12 var:

	Ordinære	Eierandel	Stemmeandel
Olesen Consult Hvac As	6 000	26,5	26,5
Beyond Centauri As	1 800	7,9	7,9
Jakob Hatteland Holding AS	1 727	7,6	7,6
Kontrari AS	1 727	7,6	7,6
Monsunen Forvaltning AS	1 727	7,6	7,6
Olesen Ole Morten	1 700	7,5	7,5
Nesse & Co AS	1 360	6,0	6,0
Atle Idland	1 230	5,4	5,4
Kristian Falnes As	1 000	4,4	4,4
Urban Cowboy As	600	2,6	2,6
Cahe Finans AS	518	2,3	2,3
Lithinon AS	500	2,2	2,2
Frozen Viking As	393	1,7	1,7
Advanced Control AS	250	1,1	1,1
Stoknes Futures AS	250	1,1	1,1
Sum >1% eierandel	20 782	91,6	91,6
Sum øvrige	1 899	8,4	8,4
Totalt antall aksjer	22 681	100,0	100,0

Note 7 Mellomværende med selskap i samme konsern m.v.

	Kundefordringer		Andre fordringer	
	2019	2018	2019	2018
Foretak i samme konsern	0	0	111 359	0
Sum	0	0	111 359	0

Note 8 Offentlig tilskudd**Skattefunn**

Det er innvilget et Skattefunn prosjekt i 2019. Selskapet har søkt refundert kr 72 000,-. Midlene er fordelt etter følgende måte:

	2019
Reduksjon av lønnskostnader	72 000
Sum	72 000

Horizon 2020

Selskapet har fått innvilget fase 1 tilskudd fra Horizon 2020.

Det er i 2019 utbetalt kr 498 426. Dette er ført som reduksjon av annen fremmed tjeneste.

Tilskuddet er brukt i sin helhet til å betale selskap som skriver søknaden for forstudiet.

Fase 2 tilskudd fra Horizon 2020 vil kunne gi støtte opp til EUR 2 000 000 om søknaden blir innvilget.